

# LA PIRATERIA NEL MONDO DEL LIBRO

Roma, 7 marzo 2024

**AIE** Associazione  
Italiana  
Editori **DAL  
1869**

**ediSer**  
SOCIETÀ DI SERVIZI DELLA ASSOCIAZIONE ITALIANA EDITORI

GAME CHANGERS



# AGENDA

## Scenario

---

**Pirateria editoriale: stime e danni**

---

**Consapevolezza e perseguibilità**

---

**Pirateria varia**

---

**Pirateria testi universitari**

---

**Pirateria libri e banche dati professionali**

# SCENARIO

# 1

# FREQUENZA DI LETTURA

Base: popolazione 15+  
Valori %

In generale, negli ultimi 12 mesi, indichi con che frequenza le è capitato di ...



Leggere un **libro**  
per svago / piacere



Leggere un **ebook**  
per svago / piacere



Ascoltare un **audiolibro** per  
svago / piacere

Tutti i giorni o quasi 14

2-3 volte a settimana 15

1 volta a settimana 9

2-3 volte al mese 7

1 volta al mese 7

Solo in occasioni particolari 16

Più raramente/mai 32

LETTORI:  
68%

6

7

5

4

4

7

LETTORI:  
33%

2

4

4

3

3

6

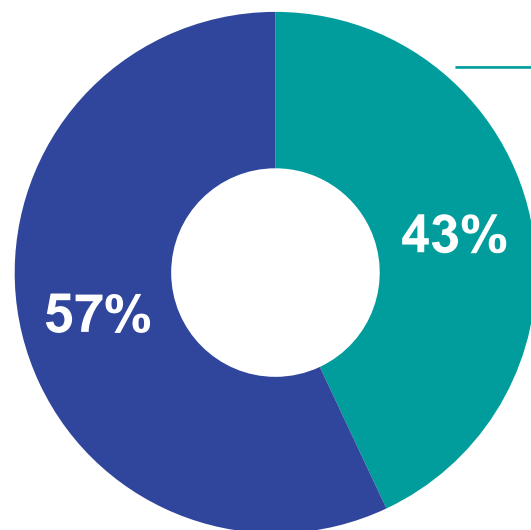
LETTORI:  
22%

67

78

# POSSESSO IN FAMIGLIA DI ABBONAMENTI A PIATTAFORME DI EBOOK E AUDIOLIBRI

## POSSESSORI DI ALMENO UN ABBONAMENTO

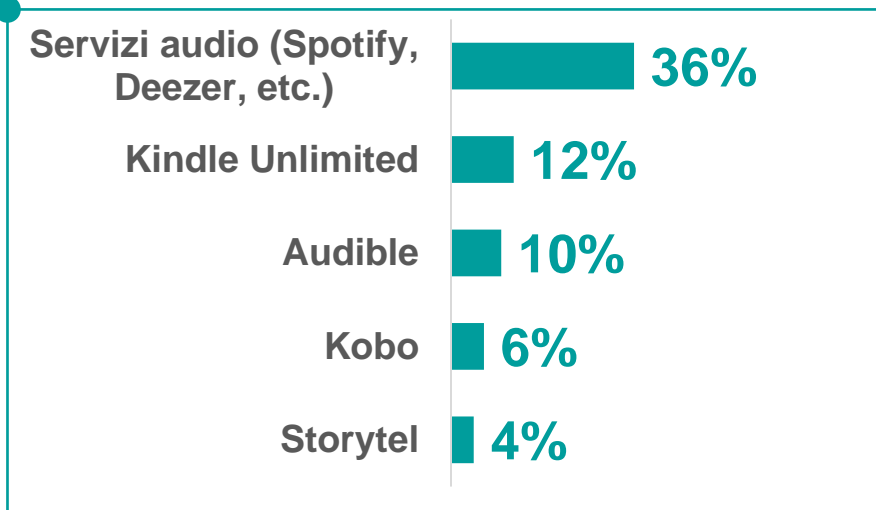


42% nel 2021  
15% nel 2019

■ Si  
■ No

Base: popolazione 15+

## ABBONAMENTO POSSEDUTO



Possibili più risposte; totale popolazione 15+

# PIRATERIA EDITORIALE: STIME E DANNI

# 2

# INCIDENZA PIRATERIA E STIMA VENDITE PERSE

## PIRATERIA VARIA



**31%**

35% nel 2021

**~35mio**

36mio nel 2021

## PIRATERIA TESTI UNIVERSITARI



**78%**

81% nel 2021

**~5,0mio**

6,0 mio nel 2021

## PIRATERIA LIBRI E BANCHE DATI PROFESSIONALI



**49%**

56% nel 2021

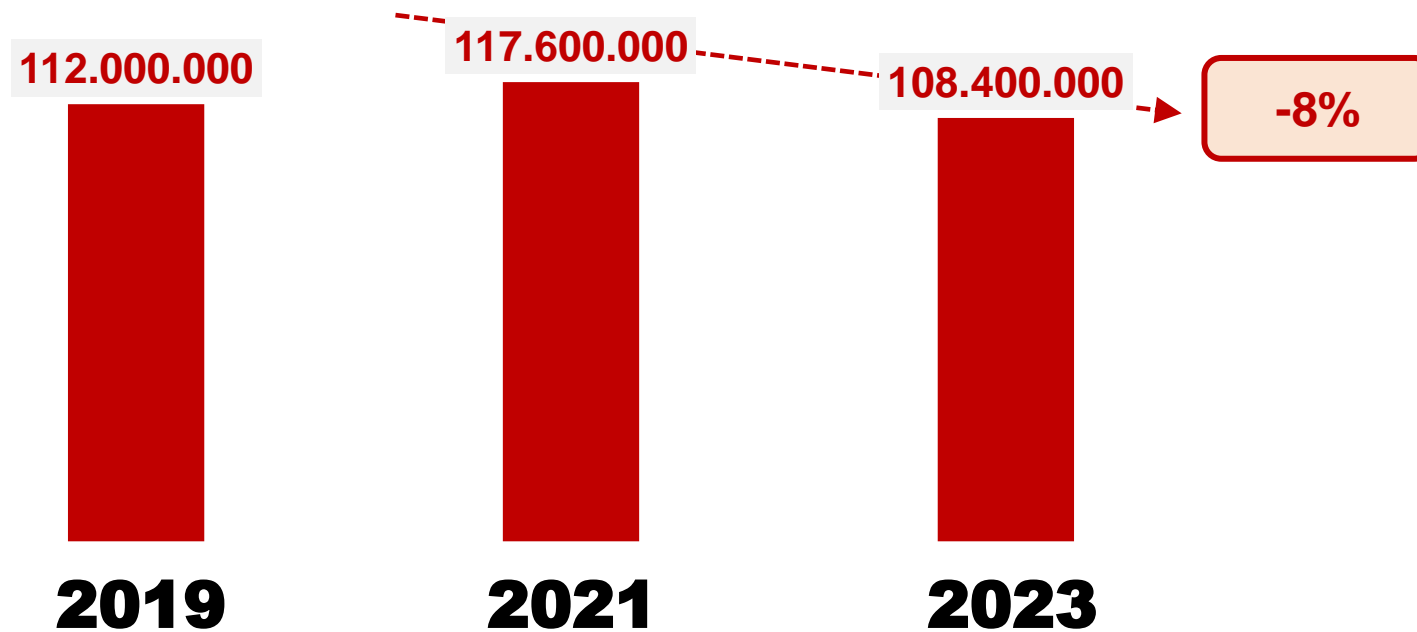
**~2,4mio**

2,8mio nel 2021

**INCIDENZA  
SUL TARGET**

**VENDITE  
PERSE**

# ATTI DI PIRATERIA





# STIMA DEL DANNO ALL'EDITORIA

(ossia del valore delle vendite perso a causa di mancati acquisti "legali")

PIRATERIA  
VARIA



~ € 423mio

€ 423mio nel 2021

PIRATERIA  
TESTI UNIVERSITARI



~ € 188mio

€ 230mio nel 2021

PIRATERIA  
LIBRI E BANCHE DATI  
PROFESSIONALI



~ € 94mio

€ 118mio nel 2021

~ € 705mio

€ 771mio nel 2021

# DANNO ALL'EDITORIA PER **CANALE D'ACQUISTO**

(ossia **valore delle vendite perso** a causa di mancati acquisti "legali")



Store online

~ € 416mio

€ 455mio nel 2021



Librerie

~ € 234mio

€ 243mio nel 2021



Abbonamenti

~ € 55mio

€ 73mio nel 2021

~ € 705mio

# DANNO ALL'EDITORIA PER **CONTENUTO**

(ossia **valore delle vendite perso** a causa di mancati acquisti "legali")



**Formato fisico**

~ € 506mio

€ 551mio nel 2021



**Formato digitale**

~ € 199mio

€ 220mio nel 2021

~ € 705mio

# IMPATTO DEL DANNO SUL MERCATO DEL LIBRO

Valore del mercato  
(dato AIE 2022)

~ € 3,388 mld

Valore del mercato al netto di  
scolastico ed export  
(dato AIE 2022)

~ € 2,562 mld

~ € 705 mio (28%)

~ €423 mio

~ €188 mio

~ € 94 mio



VARIA



TESTI UNIVERSITARI



LIBRI E BANCHE DATI  
PROFESSIONALI

# STIMA DEL DANNO COMPLESSIVO AL SISTEMA PAESE



Basato sulla tavola input output simmetrica, branca per branca, che descrive le relazioni interindustriali; fonte: Istat



**~ € 705mio** € 771mio nel 2021



**Fatturato**

**~ € 1,75 mld**

€ 1,88 mld nel 2021

**Fisco**

**~ € 298mio**

€ 322mio nel 2021

**Perdita occupazionale**

**~12.000** posti

13.100 posti nel 2021



di cui **~4.900** posti nel mondo del libro

5.400 posti nel 2021



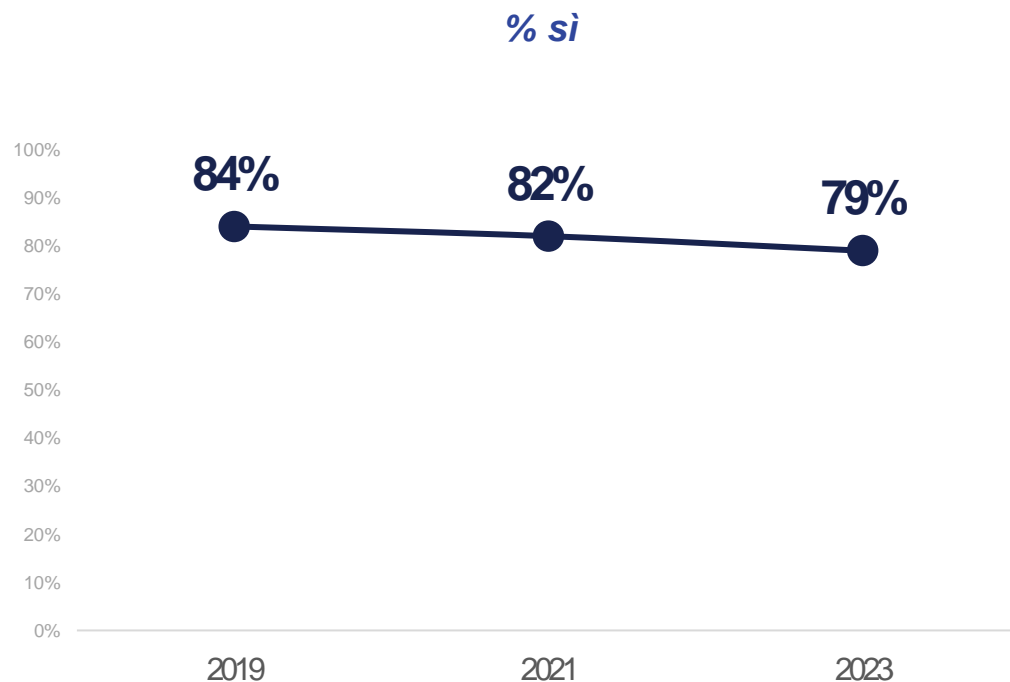
# CONSAPEVOLEZZA E PERSEGUIBILITA'

# 3

# CONSAPEVOLEZZA DELLA GRAVITA'

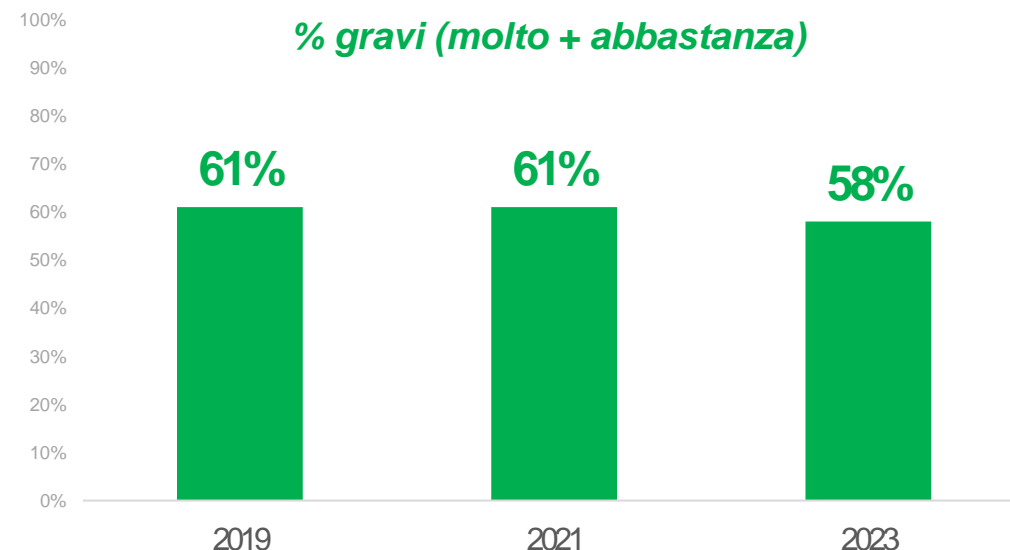
Base: popolazione 15+  
Valori %

Lei è a conoscenza del fatto che la **legislazione italiana** considera questi comportamenti (.....) come degli atti di pirateria, cioè degli **atti illeciti / illegali**?



A suo avviso, questi atti illeciti, **quanto sono gravi** / da perseguire legalmente?

% Gravi – % non gravi	+22	+22	+16
-----------------------	-----	-----	-----

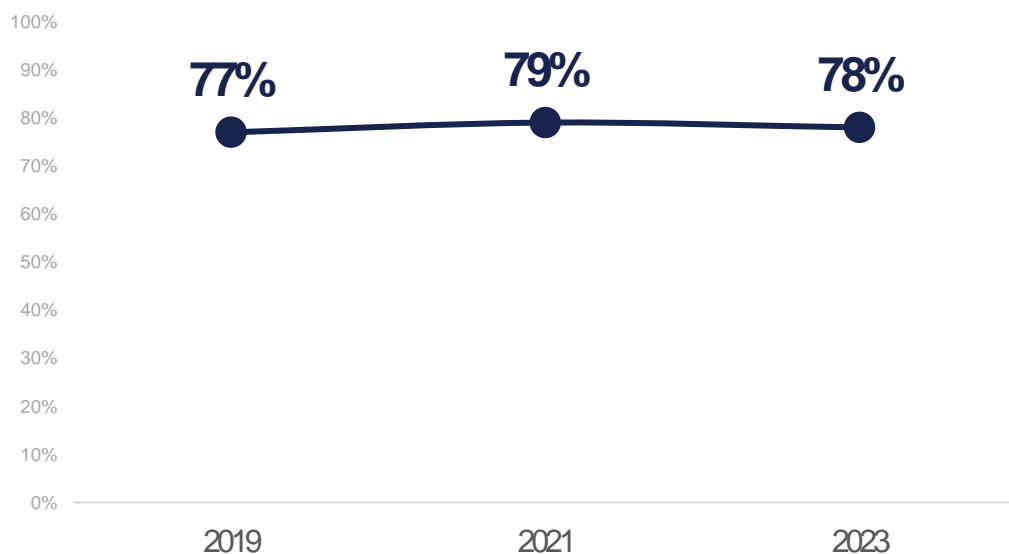


# PERSEGUIBILITÀ

Base: popolazione 15+  
Valori %

La legge italiana **punisce severamente** ogni atto  
illecito.  
Lo sapeva?

**% sì**



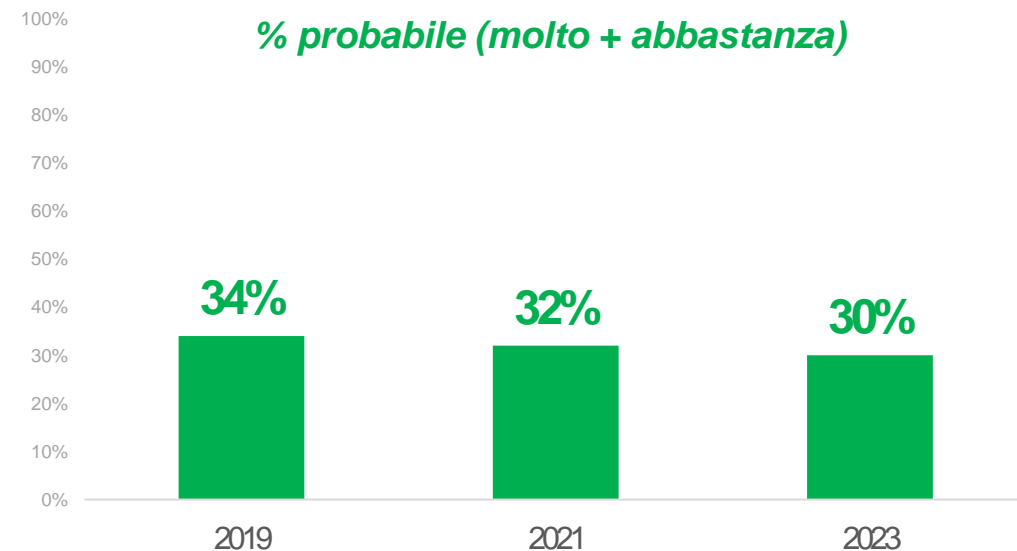
A suo avviso, **quanto è probabile** che reati di questo  
tipo **vengano scoperti e puniti** da parte dell'autorità  
competente?

% Probabile – %  
non probabile

**-32**

**-36**

**-40**





# PIRATERIA VARIA

# 4

# PIRATI VARIA

# 31%

## INCIDENZA SULLA POPOLAZIONE

35% nel 2021

**10%**  
**Fisica**  
9% nel 2021

**28%**  
**Digitale**  
33% nel 2021

# 5,5

**ATTI DI PIRATERIA  
MEDI INDIVIDUALI**

# ~88mio

**ATTI DI PIRATERIA  
TOTALI**

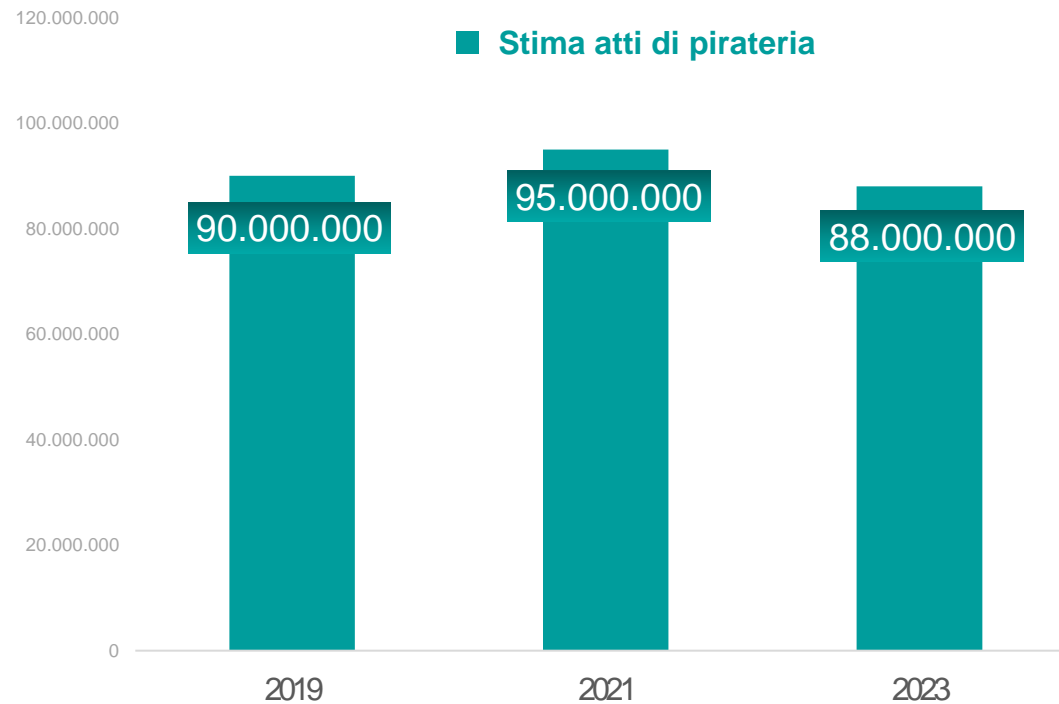
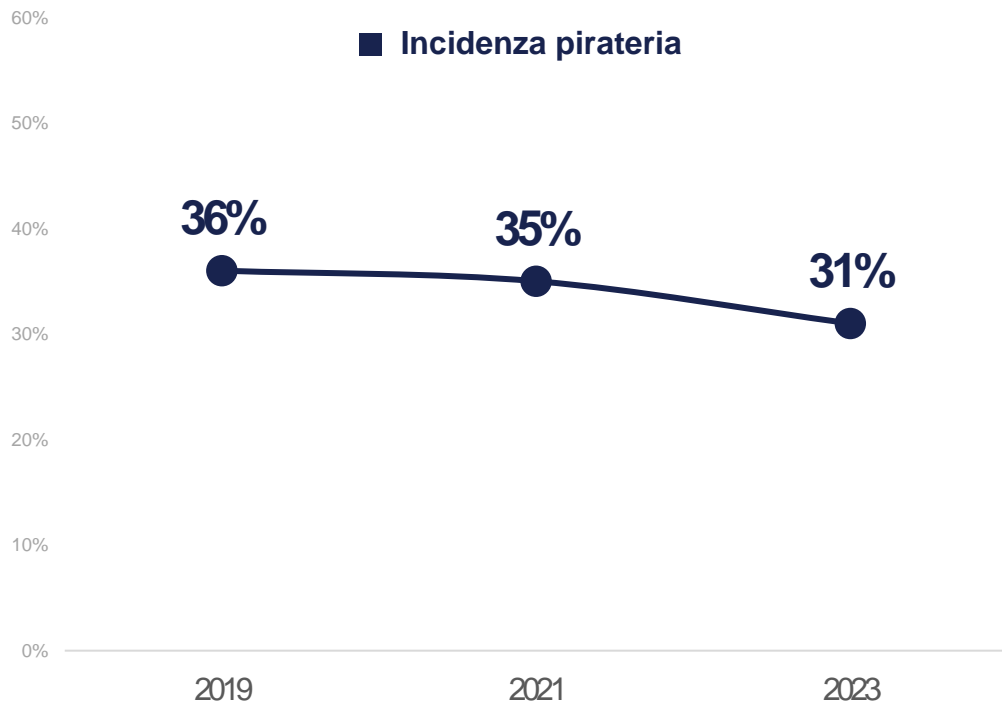
Base: Popolazione  
51.516.543



Stima riferita al totale della popolazione italiana 15+, pari a 51.516.543 (Istat 2023)

## PIRATI VARIA TREND

Base: Popolazione  
51.678.144



Stima riferita al totale della popolazione italiana 15+, pari a 51.678.144 (Istat 2021)

# COMPORTAMENTI PIRATA NEGLI ULTIMI 12 MESI

## INCIDENZA

Base: popolazione 15+

■ 2023  
■ 2021

### INCIDENZA ALMENO UNA VOLTA

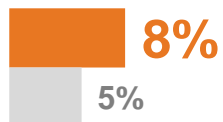
**Scaricare** da internet un ebook o audiolibro in formato elettronico / digitale da **siti / fonti illegali**



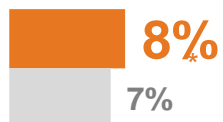
**Ricevere** da amici/familiari un **ebook** (es. su chiavetta) oppure usufruirne direttamente dai loro dispositivi



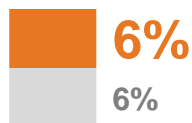
**Acquistare** un libro **fotocopiato**



**Ricevere** da amici / conoscenti un libro **fotocopiato**



**Ricevere** da amici un **abbonamento o codici di accesso** per usufruire di un ebook o audiolibro originale in formato elettronico / digitale



# STIME DELLA PIRATERIA DI VARIA

Base: Popolazione 15+  
51.678.144

## ~35mio

**VENDITE  
PERSE**

36mio nel 2021

## ~ € 423mio

**DANNO ECONOMICO  
ALL'EDITORIA**

423mio nel 2021

Nel complesso i prezzi medi sono aumentati e quindi il danno economico è stabile rispetto al 2021



# PIRATERIA TESTI UNIVERSITARI

# 5

## PIRATI TESTI UNIVERSITARI

# 78%

**INCIDENZA SU  
STUDENTI UNIVERSITARI**

81% nel 2021

**52%**

**Fisica**

56% nel 2021

**70%**

**Digitale**

70% nel 2021

# 10,6 ~14,1 mio

**ATTI DI PIRATERIA  
MEDI INDIVIDUALI**

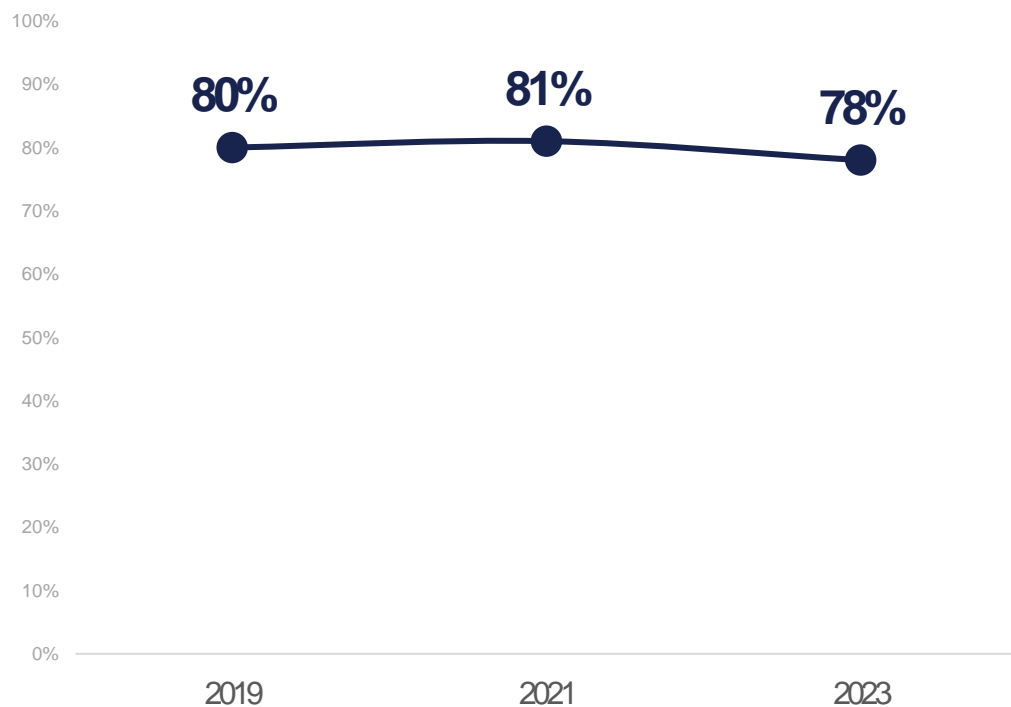
**ATTI DI PIRATERIA  
TOTALI**

Base: STUDENTI 18+  
~1,7 milioni – 3% pop.



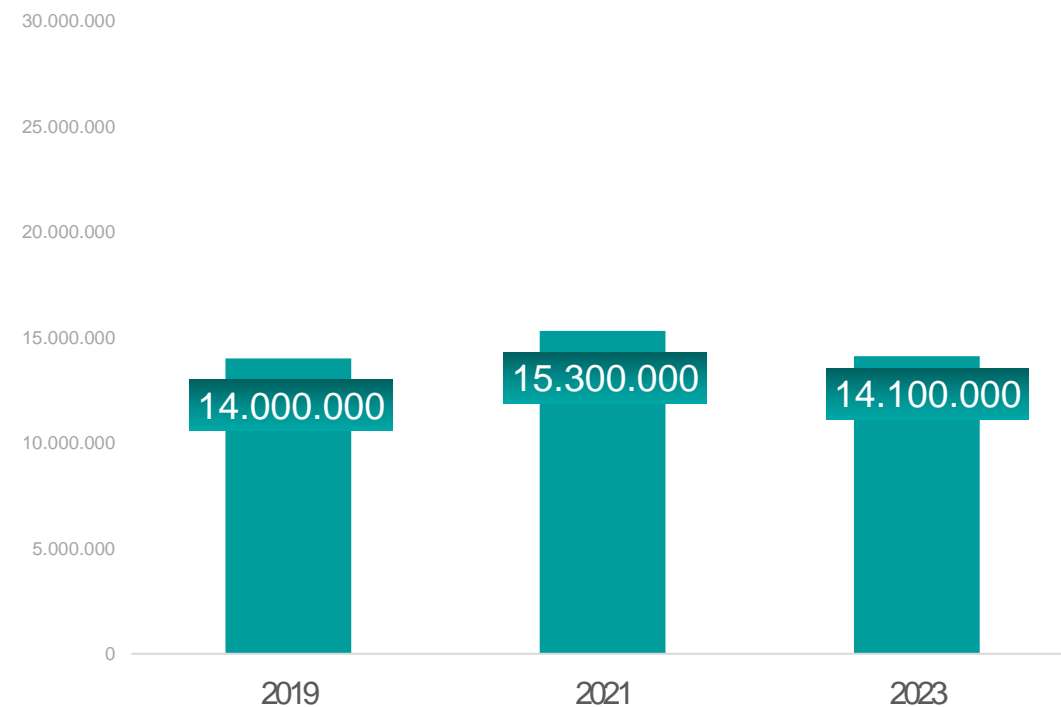
## PIRATI TESTI UNIVERSITARI TREND

■ Incidenza pirateria



Base: STUDENTI 18+  
~1,7 milioni – 3% pop.

■ Stima atti di pirateria



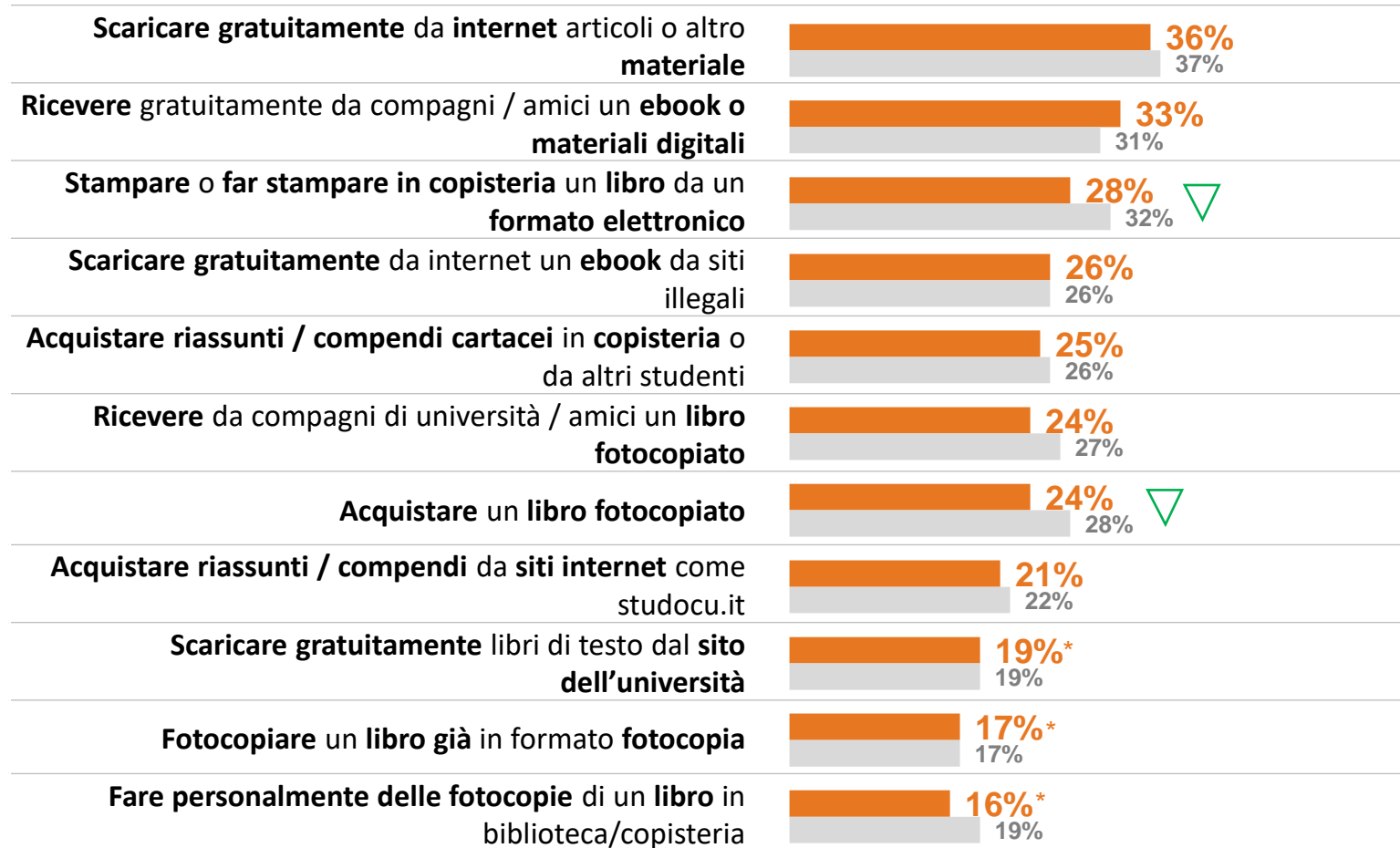


# COMPORAMENTI PIRATA NEGLI ULTIMI 12 MESI INCIDENZA

Base: studenti universitari

■ 2023  
■ 2021

## INCIDENZA ALMENO UNA VOLTA



\* quota che acquistato / scaricato / fotocopiato oltre il 15% delle pagine

## STIME DELLA PIRATERIA DI TESTI UNIVERSITARI

~5,0mio

**VENDITE  
PERSE**

6,0mio nel 2021

~ € 188mio

**DANNO ECONOMICO  
ALL'EDITORIA**

230mio nel 2021

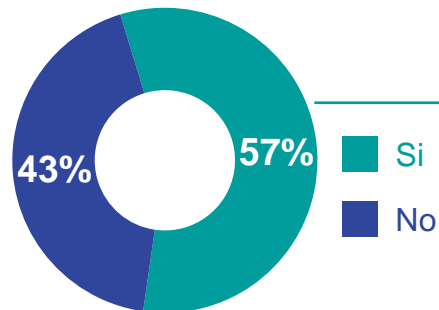
Base: STUDENTI 18+  
~1,8 milioni – 3% pop.



# MATERIALE SCARICATO DA SITO / PORTALE UNIVERSITÀ

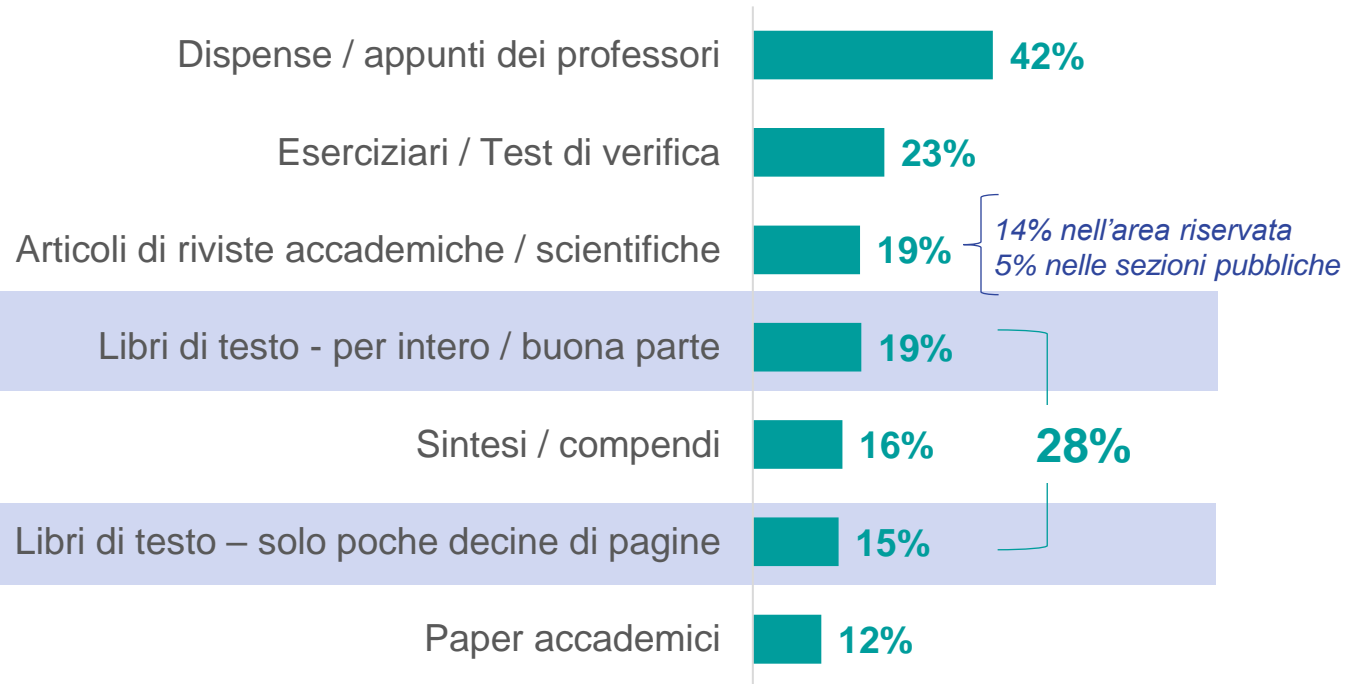
Base: studenti universitari  
Valori %

## SCARICANO MATERIALE



## Cosa ha scaricato negli ultimi 12 mesi per sostenere gli esami?

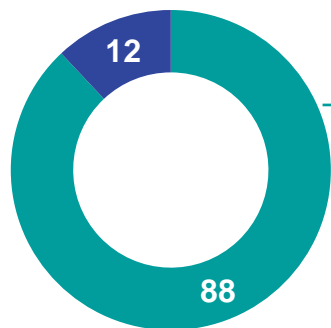
Base: studenti universitari



# UTILIZZO DI 18APP

Base: studenti universitari 18-24 anni

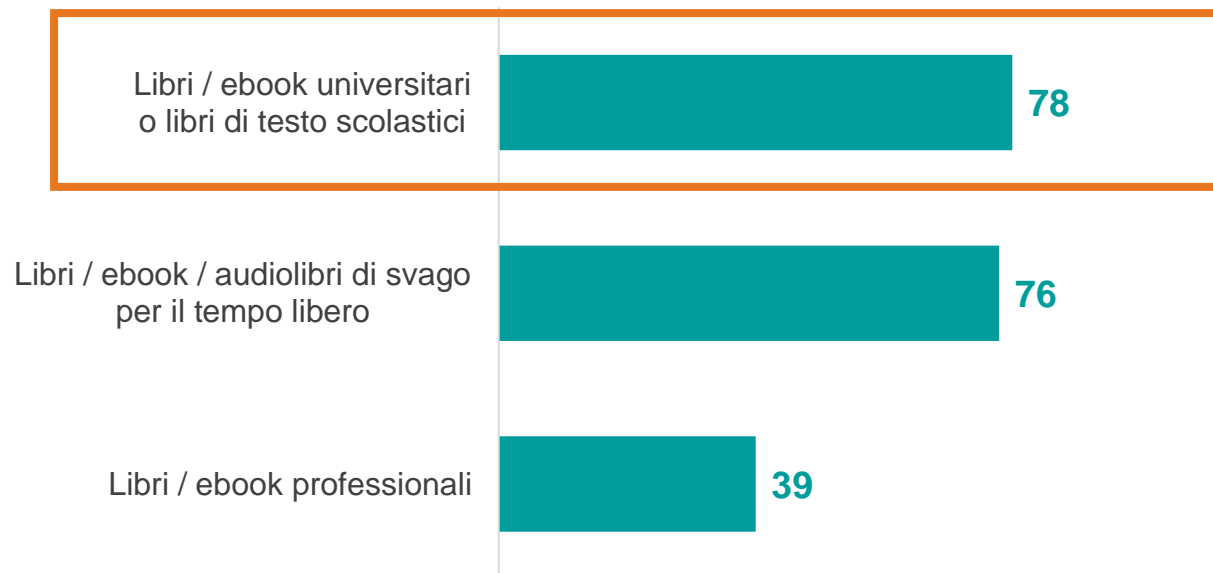
Valori %



■ Si ■ No

## ACQUISTI EFFETTUATI GRAZIE A 18APP

Base: hanno utilizzato 18app



# PIRATERIA LIBRI E BANCHE DATI PROFESSIONALI

# 6

**PIRATI  
LIBRI E BANCHE DATI  
PROFESSIONALI**

**49%**

**INCIDENZA SU LIBERI PROF.**

56% nel 2021

**14%**

**Fisica**

17% nel 2021

**45%**

**Digitale**

53% nel 2021

**9,2**

**ATTI DI PIRATERIA  
MEDI INDIVIDUALI**

**~6,3mio**

**ATTI DI PIRATERIA  
TOTALI**

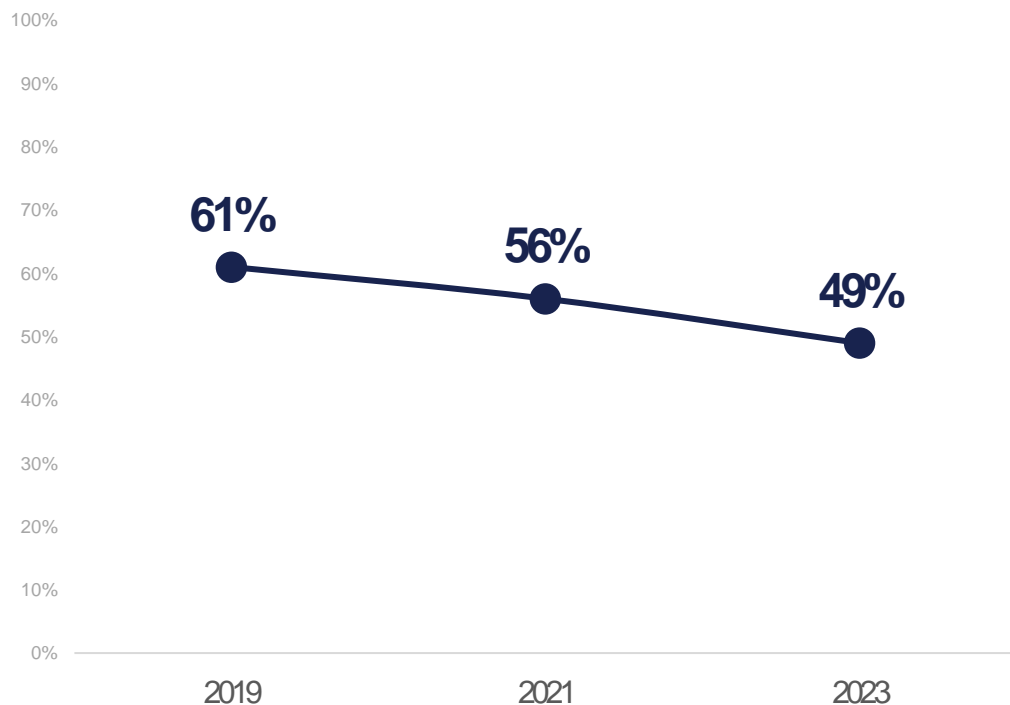
Base: LIB.PROF.  
~1,4 milioni – 3% pop.



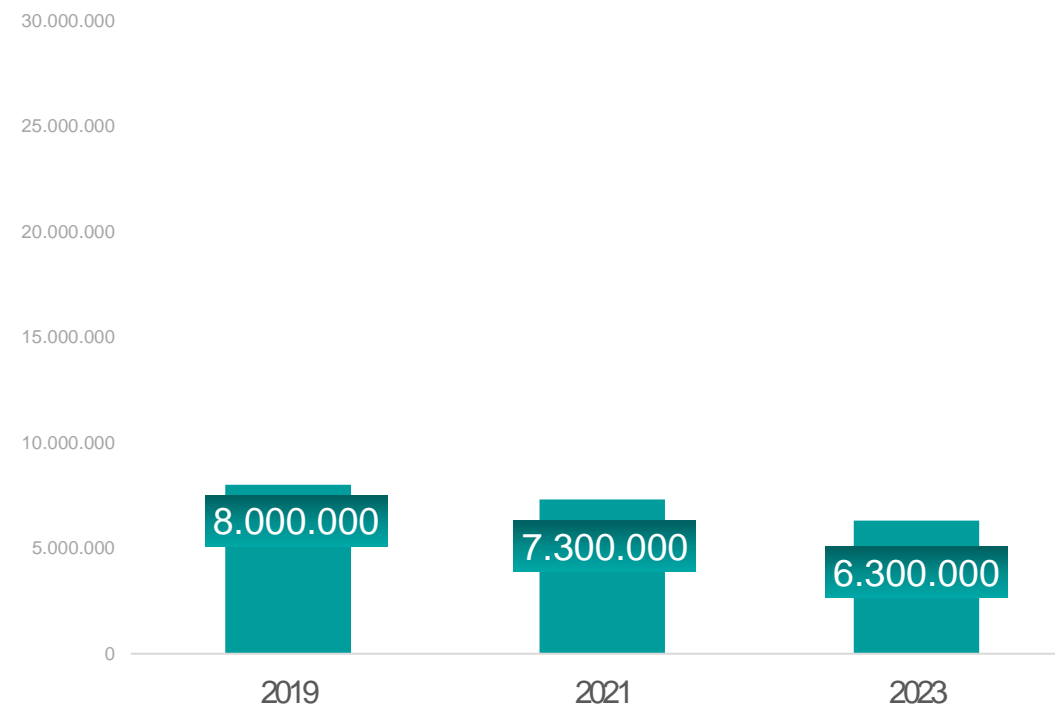
# PIRATI LIBRI E BANCHE DATI PROFESSIONALI TREND

Base: LIB.PROF.  
~1,4 milioni – 3% pop.

■ Incidenza pirateria

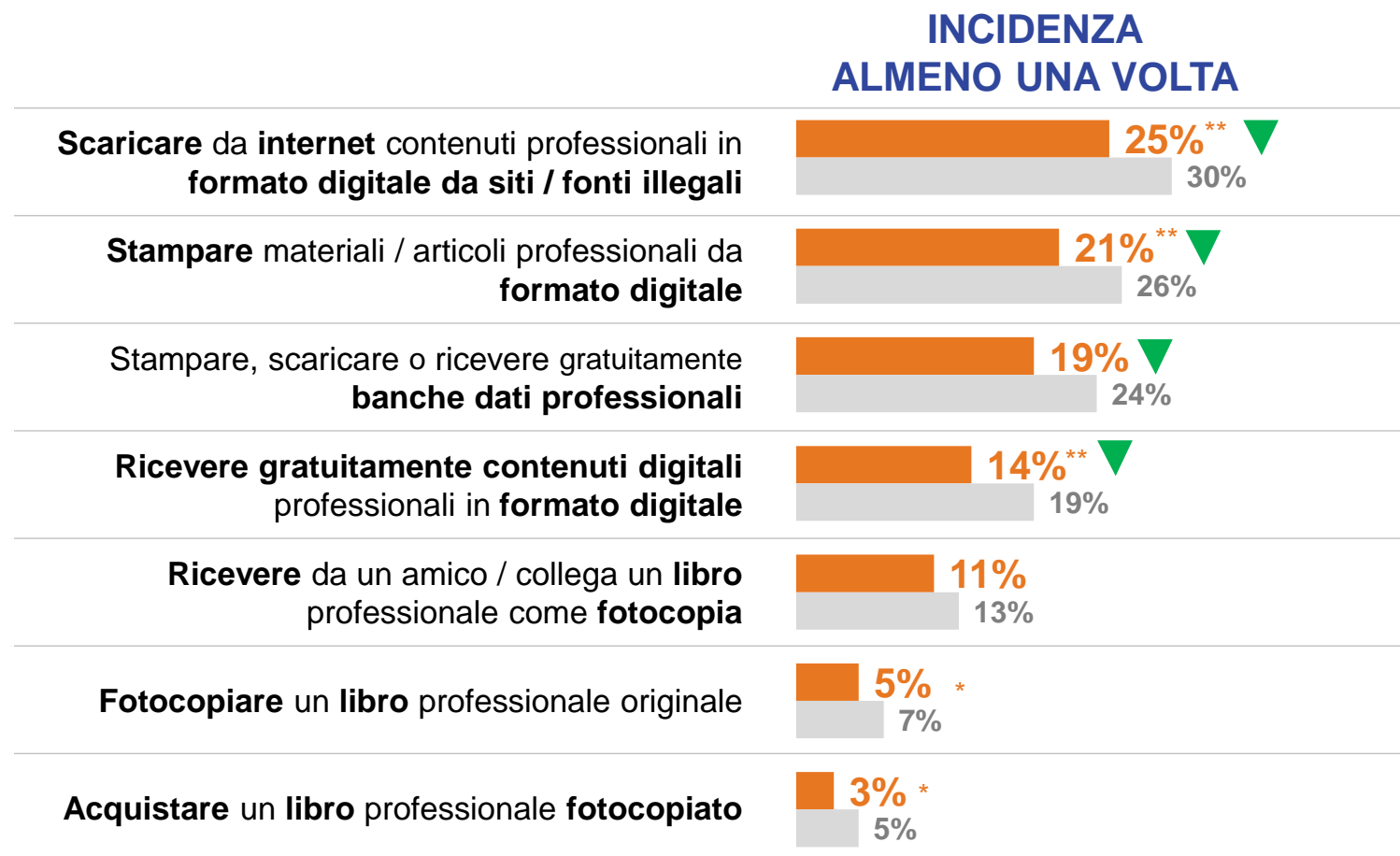


■ Stima atti di pirateria



# COMPORAMENTI PIRATA NEGLI ULTIMI 12 MESI INCIDENZA

Base: liberi professionisti

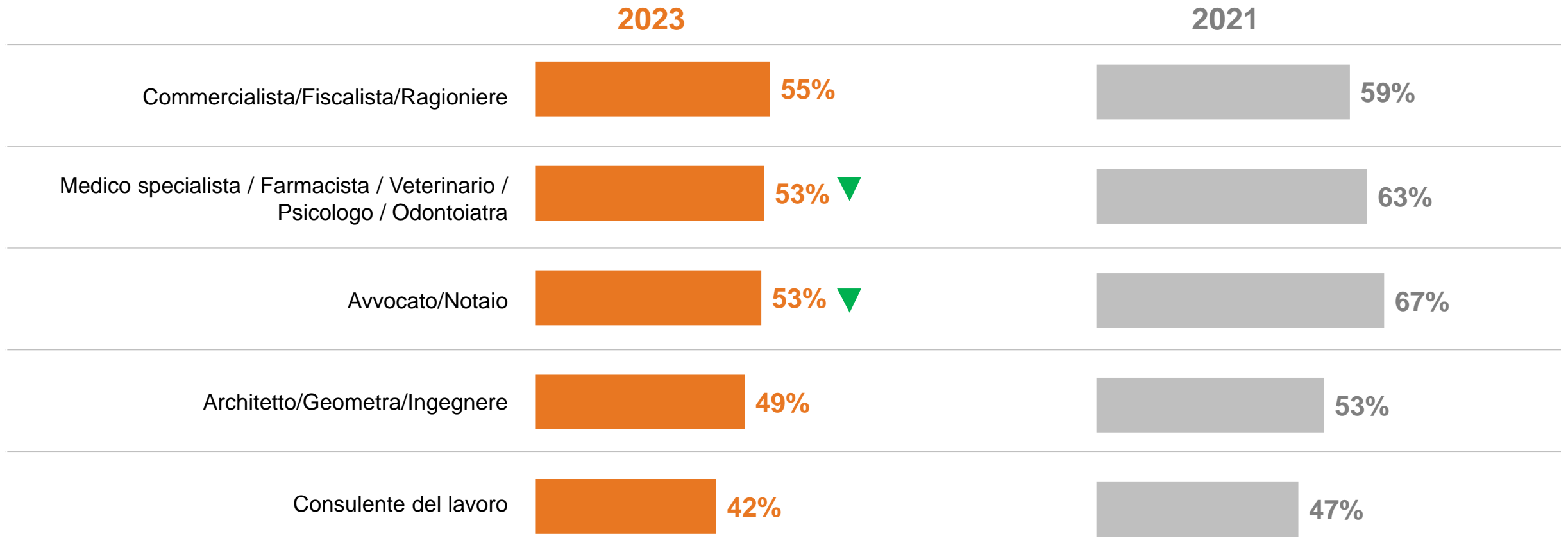




# INCIDENZA DEI PIRATI TRA LE DIVERSE CATEGORIE DI LIBERI PROFESSIONISTI

Base: liberi professionisti

% di pirati in ciascuna categoria



# STIME DELLA PIRATERIA DI LIBRI E BANCHE DATI PROFESSIONALI

## ~2,4mio

**VENDITE  
PERSE**

2,8mio nel 2021

## ~ €94mio

**DANNO ECONOMICO  
ALL'EDITORIA**

118mio nel 2021

Base: LIB.PROF.  
~1,4 milioni – 3% pop.



## IN SINTESI...

Rispetto al 2021 diminuisce l'incidenza dei pirati e, conseguentemente, si assiste ad una **riduzione anche degli atti di pirateria**

Il danno economico al settore **resta stabile** per quanto riguarda **l'editoria varia**, mentre è **in riduzione per l'editoria universitaria e quella professionale**

Nel complesso però, nonostante la riduzione dell'incidenza e l'elevata consapevolezza della gravità del fenomeno da parte della popolazione, il **danno economico dovuto alla pirateria** continua ad avere un **peso consistente** sul mercato editoriale (28%)

# GRAZIE

GAME CHANGERS

